


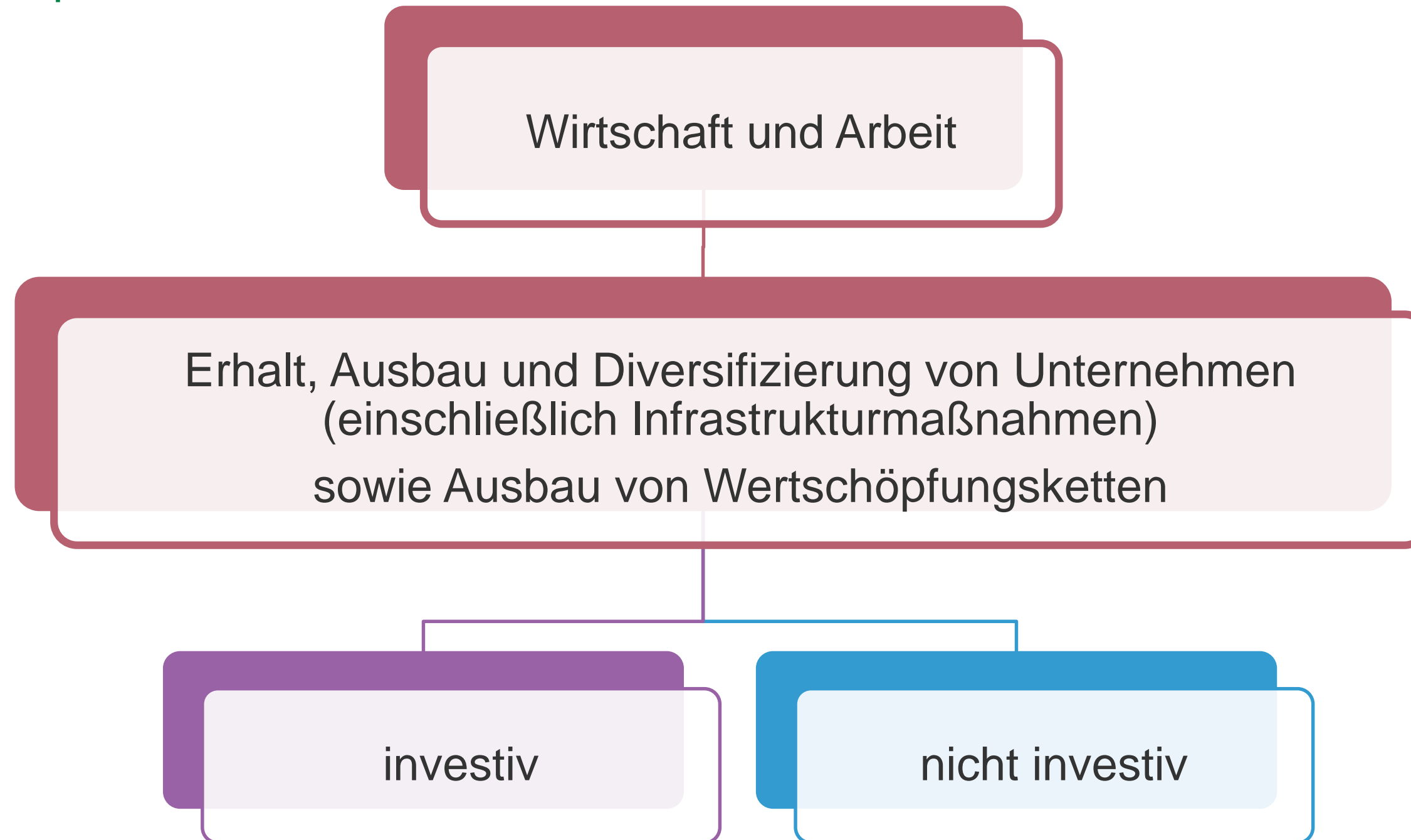
Beitrag von LEADER zur Stärkung von Wirtschaft und Arbeit

Rückschau auf die vergangenen Jahre



Handlungsfeld „Wirtschaft und Arbeit“

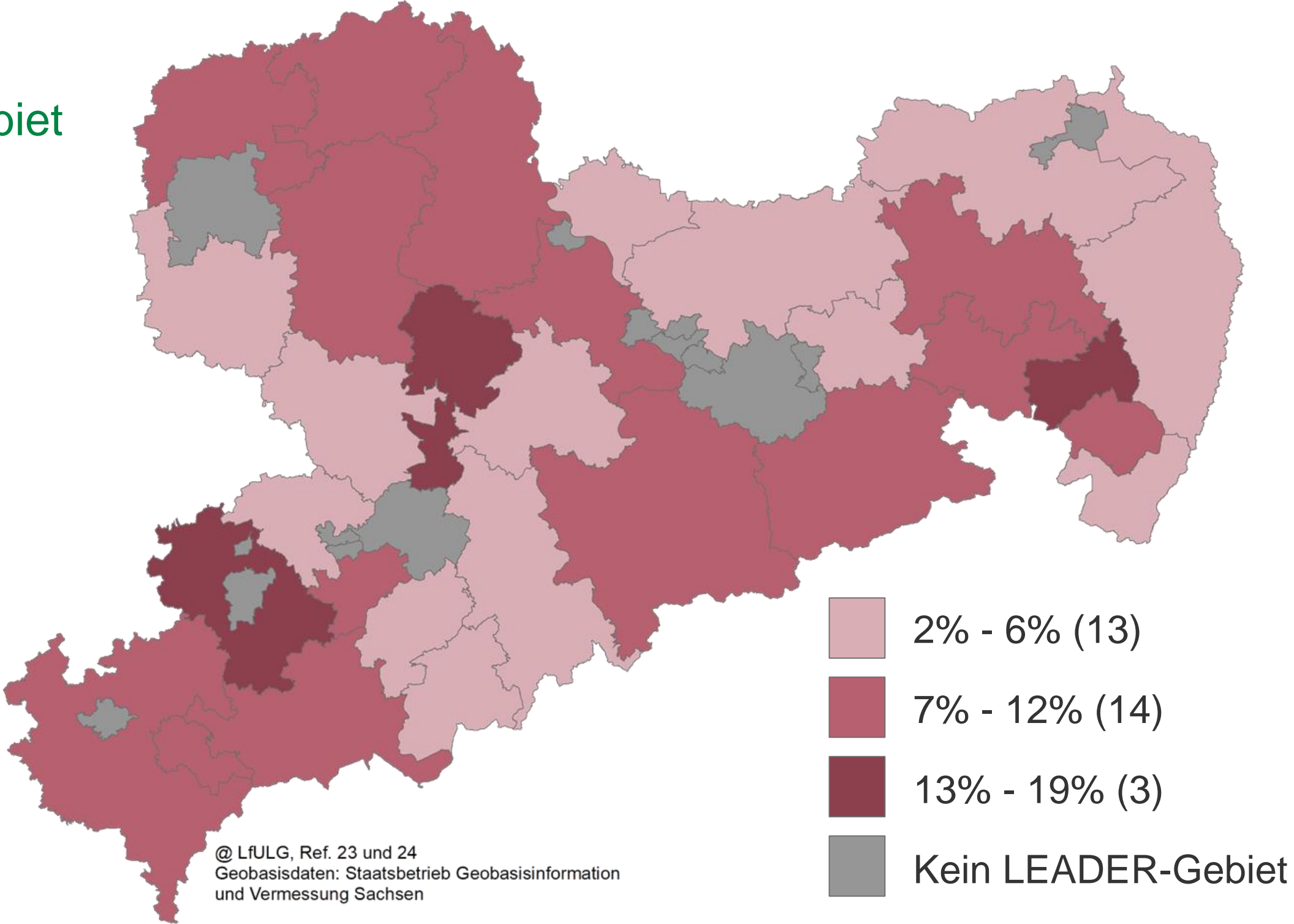
Maßnahmenswerpunkt



Jedes 14. Vorhaben diente der Unterstützung der Wirtschaft

Anzahl Vorhaben gesamt und Anteil je Gebiet

5.837 Vorhaben gesamt



Quelle: AgriFörderIII, Stand: 30.09.2021
bewilligte und endfestgesetzte Vorhaben nach RL LEADER/2014
Piktogramme: thenounproject.com

Unterstützung der Wirtschaft in fünf Gebieten überdurchschnittlich hoch

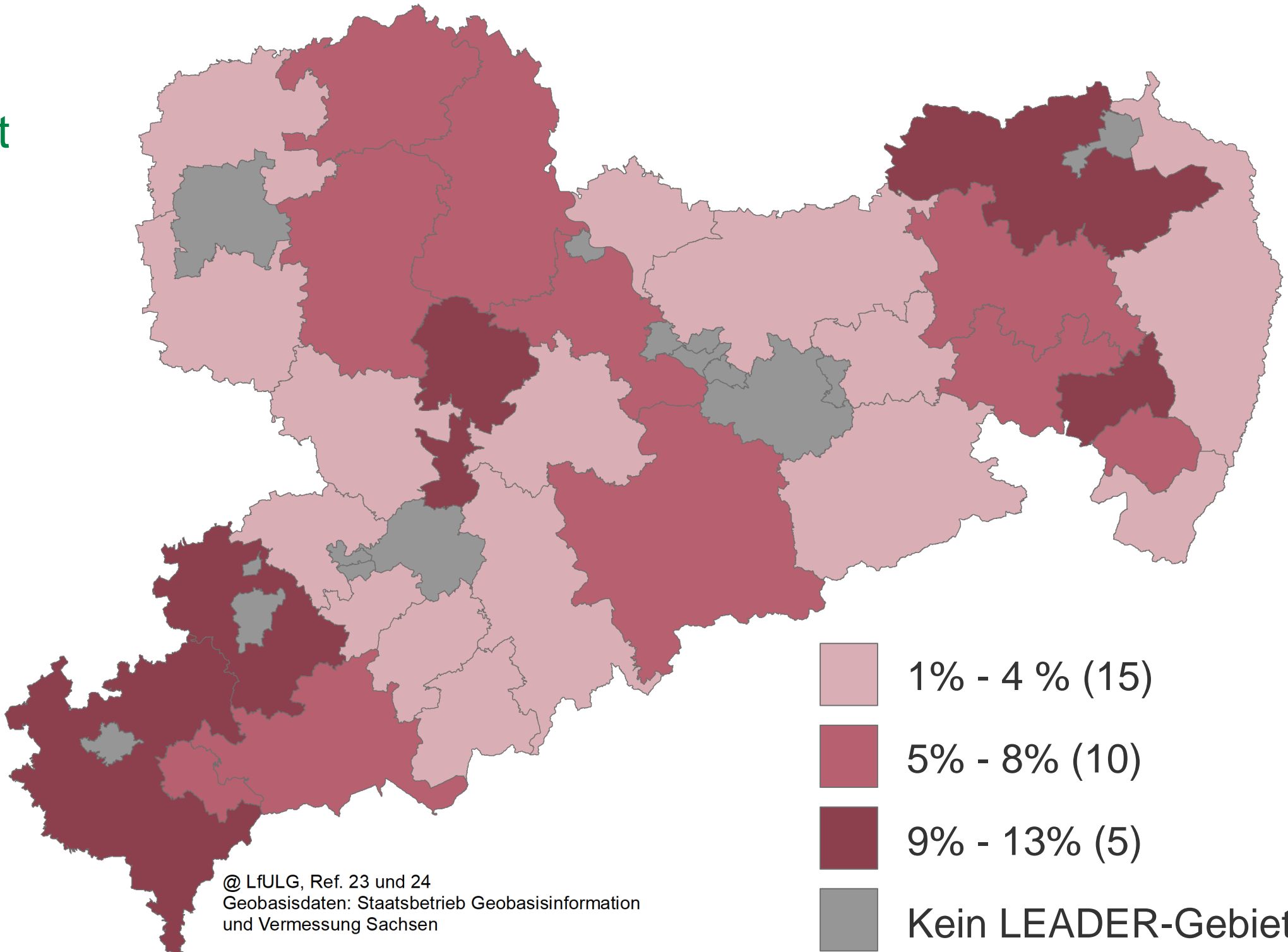
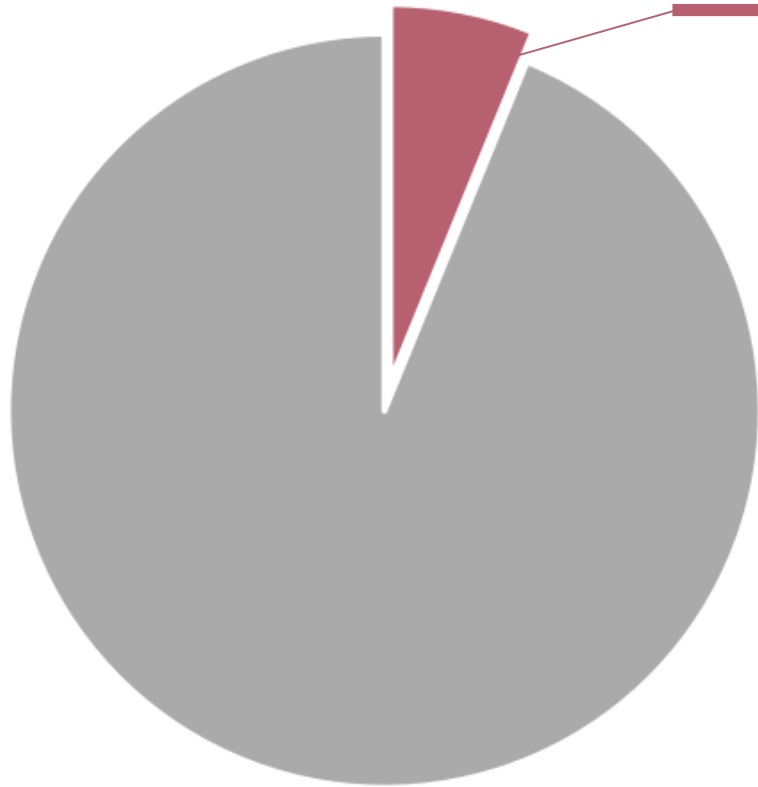
Zuwendungen gesamt und Anteil je Gebiet

434 Mio. Euro gesamt

davon

5 %

23,8 Mio. €




@ LfULG, Ref. 23 und 24
Geobasisdaten: Staatsbetrieb Geobasisinformation
und Vermessung Sachsen

Jeder dritte Euro Fördermittel unterstützte das Handwerk

Verteilung der Zuwendungen nach Branchen


8,6 Mio. €



36%

Handwerk


6,7 Mio. €



28%

Industrie und Handel

3,1 Mio. €



13%

Land-, Forst- und
Fischereiwirtschaft

1,6 Mio. €



7%

Baugewerbe


0,3 Mio. €



1%

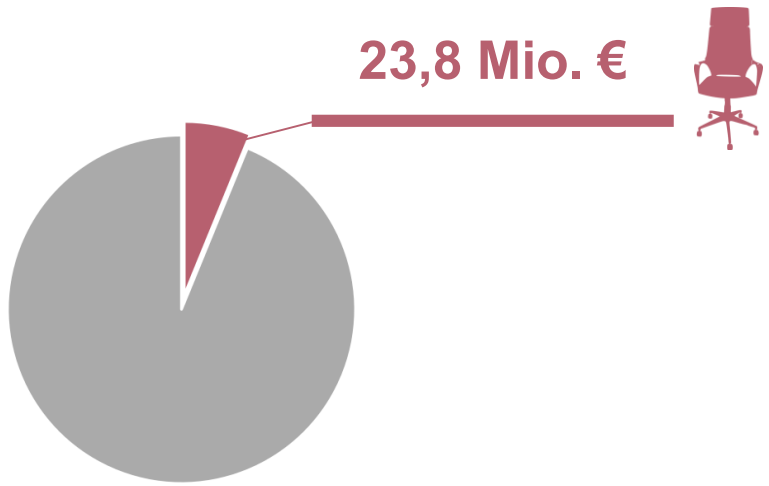
Kreativwirtschaft

3,5 Mio. €



15%

sonstiges



23,8 Mio. €



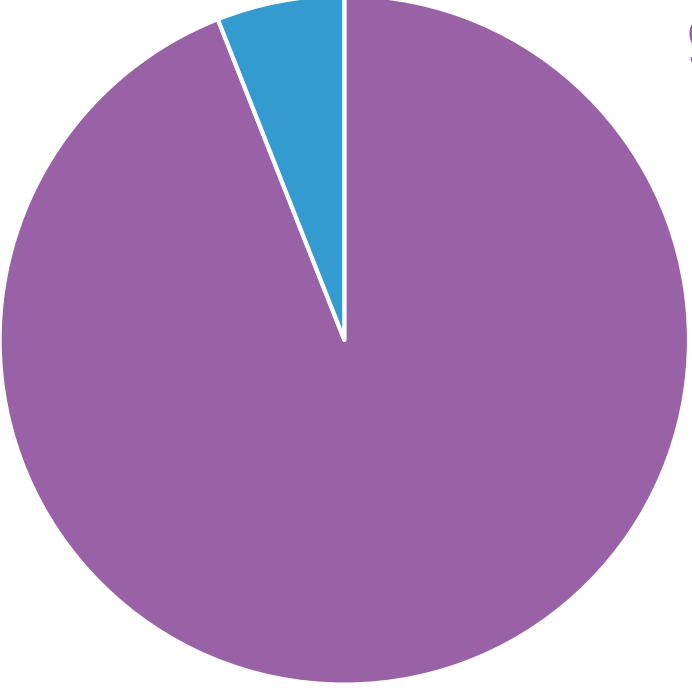
Quelle: AgriFörderIII, Stand: 30.09.2021
bewilligte und endfestgesetzte Vorhaben nach RL LEADER/2014
Piktogramme: thenounproject.com

Generell Fokus auf Investitionen

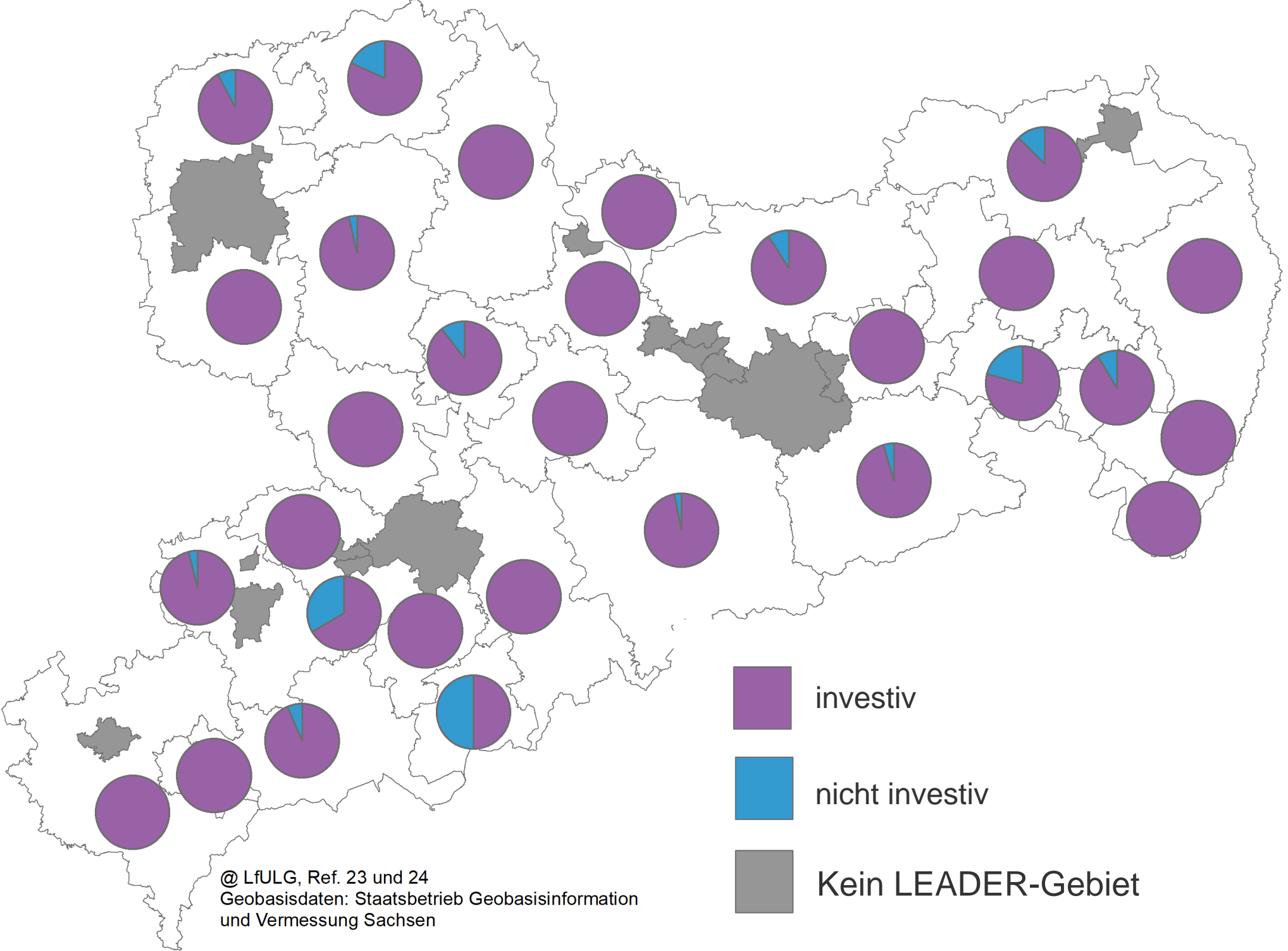
Verteilung der Vorhaben gesamt und je Gebiet

nicht investiv
24
6 %

investiv
393
94 %



417 Vorhaben gesamt



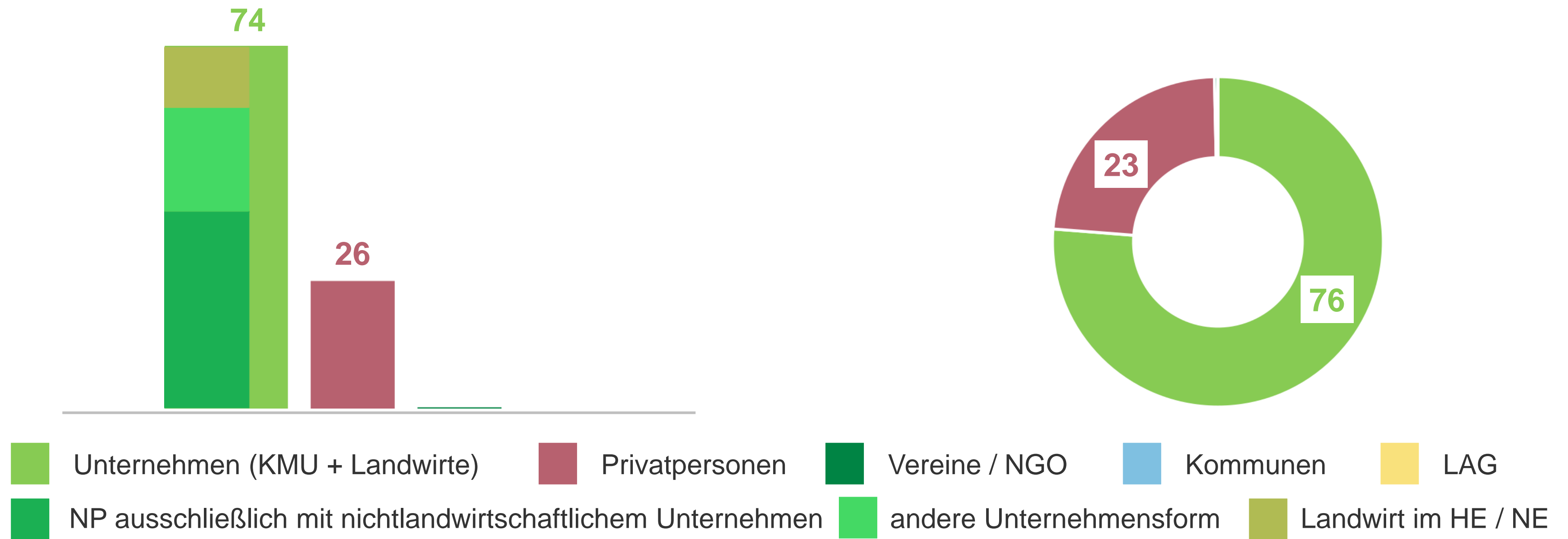
@ LfULG, Ref. 23 und 24
Geobasisdaten: Staatsbetrieb Geobasisinformation
und Vermessung Sachsen

Quelle: AgriFörderIII, Stand: 30.09.2021
bewilligte und endfestgesetzte Vorhaben nach RL LEADER/2014
Piktogramme: thenounproject.com

Begünstigte überwiegend KMU und Landwirte, aber auch Privatpersonen

Anzahl Vorhaben in Prozent


Anteil Zuwendungen in Prozent



Investitionen hauptsächlich in bauliche Maßnahmen

Verteilung der Zuwendungen

19,2 Mio. €



83%

Bauliche Maßnahmen

3,6 Mio. €



16%

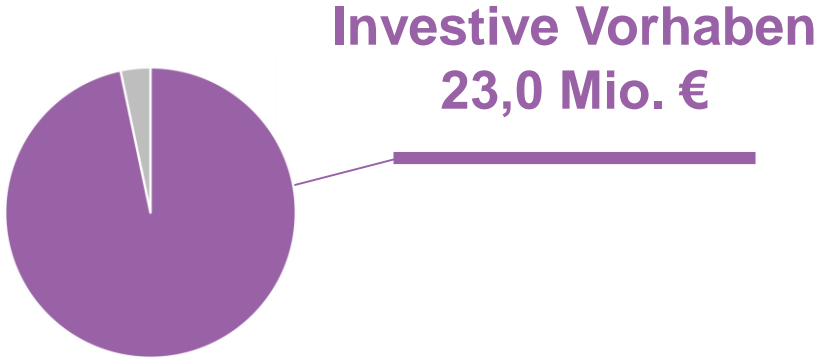
Investitionen in Anlagen/
Ausstattung

0,2 Mio. €



1%

Infrastrukturelle Anbindung




Investive Vorhaben
23,0 Mio. €

Quelle: AgriFörderIII, Stand: 30.09.2021
bewilligte und endfestgesetzte Vorhaben nach RL LEADER/2014
Piktogramme: thenounproject.com

Durchschnittlich 65.000 Euro Fördermittel für bauliche Maßnahmen

Durchschnittliche Zuwendungen nach Art des Projektträgers und LEADER-Gebiet

	Unternehmen	Privatpersonen	Vereine / NGO	Kommunen	LAG
ABL					
BOL					
DZL					
DDH					
DÜB					
ERD					
FLÖ					
FAL					
KBAZ					
KOT					
LRP					
LSL					
LMU					
LOM					
NZG					
OHTL					
ÖOL					
SK+					
SSW					
SZOE					
SBL					
SIE					
SRL					
TOR					
VOL					
WERZ					
WEL					
ZOL					
ZWL					
ZGR					
Gesamt					




- < 30 Tsd. €
- >=30 Tsd. € - <60 Tsd. €
- >= 60 Tsd. € - <90 Tsd. €
- >= 90 Tsd. €
- Kein Vorhaben

Quelle: AgriFörderIII, Stand: 30.09.2021
bewilligte und endfestgesetzte Vorhaben nach RL LEADER/2014
Piktogramme: thenounproject.com

Erhalt ländlicher Bausubstanz durch Umnutzung zu wirtschaftlichen Zwecken

Verteilung der Zuwendungen


10,9 Mio. €



57%

Um- oder Wiedernutzungen


3,2 Mio. €



17%

Sanierungen


2,6 Mio. €



13%

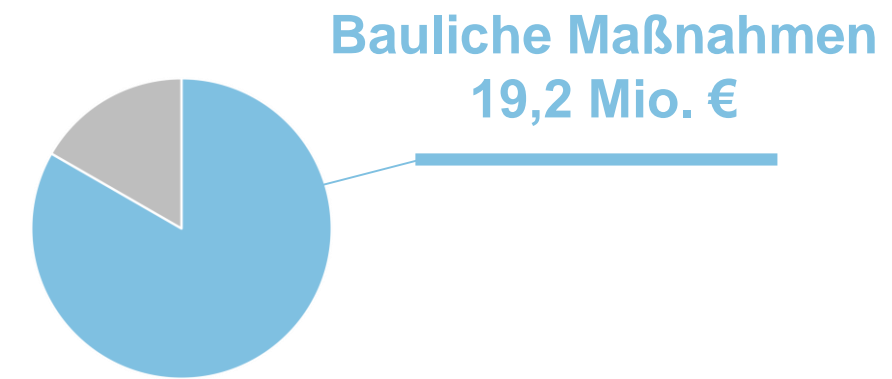
Umbau/Erweiterungen

2,5 Mio. €




13%

(Ersatz-) Neubau



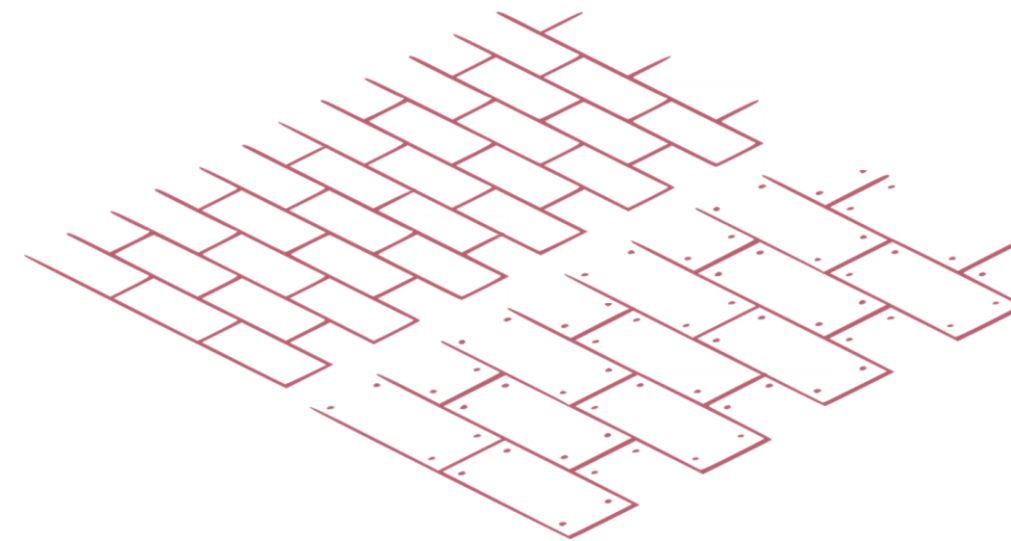
Erhalt ländlicher Bausubstanz

Denkmal



bei 18% der Vorhaben

Betriebs- bzw. Gewerbefläche



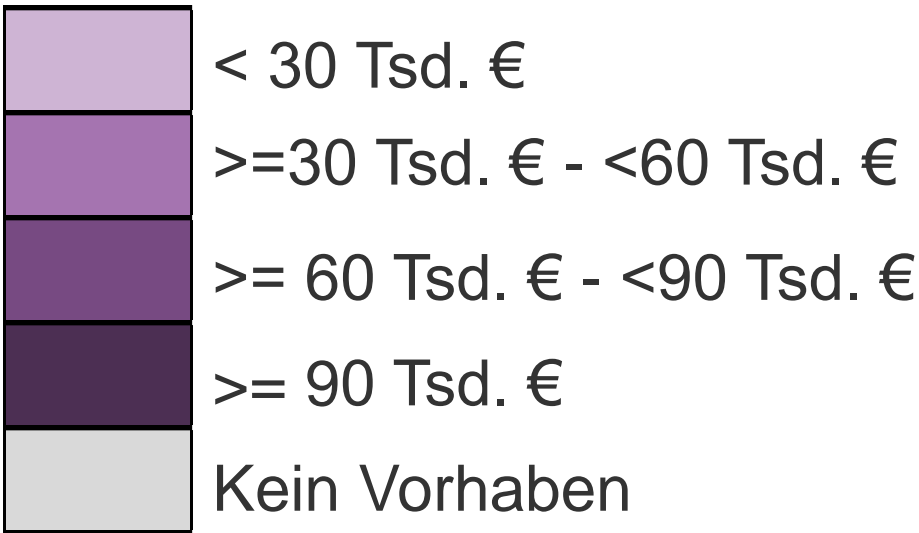
119.600 m² geschaffen

Ø 287 m² je Vorhaben

Durchschnittlich 38.000 Euro Fördermittel für Anschaffung von Maschinen oder Anlagen

Durchschnittliche Zuwendungen nach Art des Projektträgers und LEADER-Gebiet

	Unternehmen	Privatpersonen	Vereine / NGO	Kommunen	LAG
ABL					
BOL					
DZL					
DDH					
DÜB					
ERD					
FLÖ					
FAL					
KBAZ					
KOT					
LRP					
LSL					
LMU					
LOM					
NZG					
OHTL					
ÖOL					
SK+					
SSW					
SZOE					
SBL					
SIE					
SRL					
TOR					
VOL					
WERZ					
WEL					
ZOL					
ZWL					
ZGR					
Gesamt					

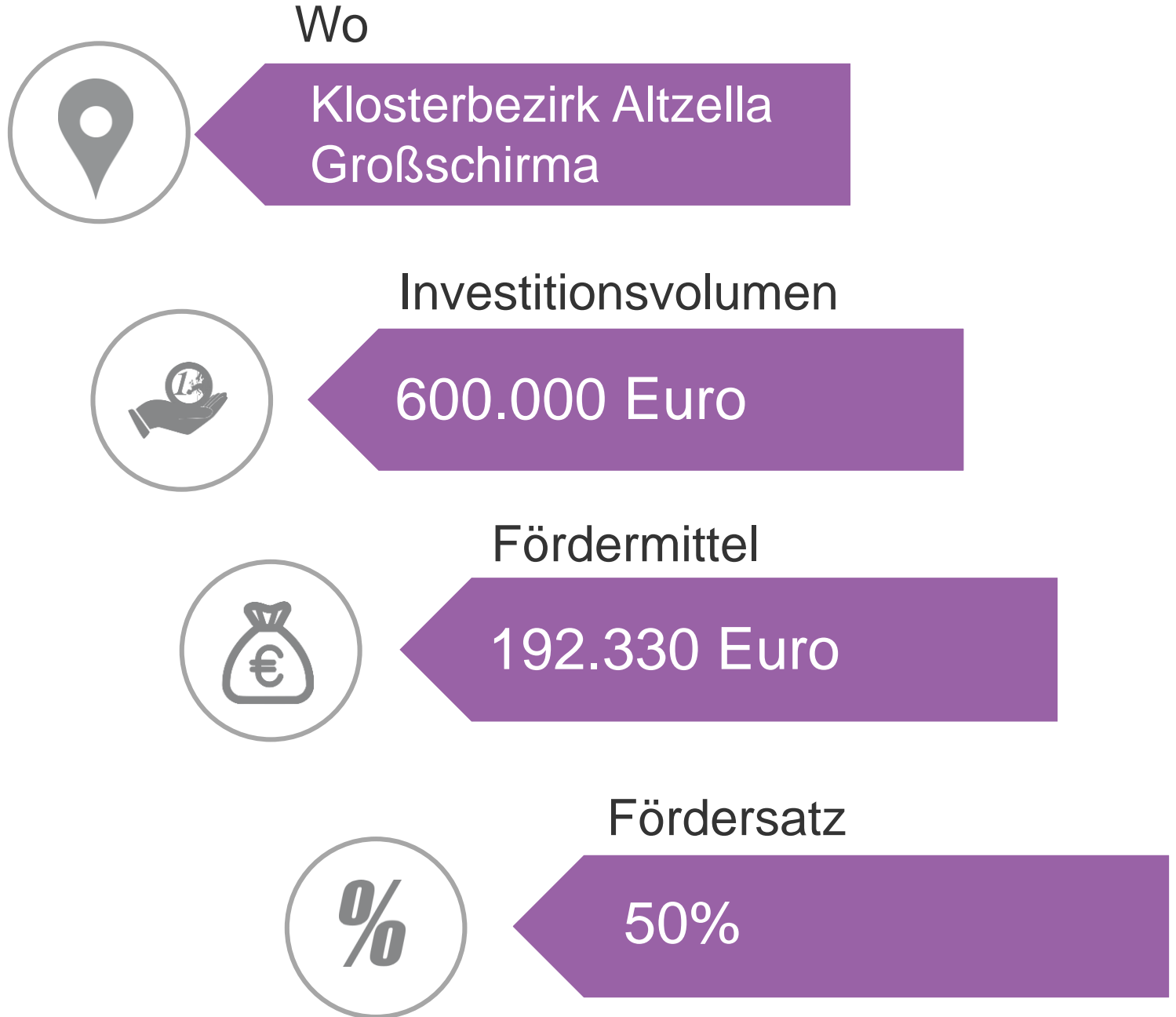


Beispiel „Umnutzung leerstehender Bausubstanz“

Neuer Firmensitz für die Baumschule



Quelle Fotos: M. Thieme



Quelle: AgriFörderIII, Stand: 30.09.2021
bewilligte und endfestgesetzte Vorhaben nach RL LEADER/2014
Piktogramme: thenounproject.com

Beispiel „Kauf einer Wood-Mizer-Maschine“

Erweiterung der Betriebsstätte durch Anschaffung einer Maschine



Wo



Südraum Leipzig
Rötha

Investitionsvolumen



13.250 Euro

Fördermittel



5.565 Euro

Fördersatz



50%

Unterstützung von Existenzgründungen

Existenzgründungen



36

Ø 60.000 Euro Fördermittel je Vorhaben

Ø 45% Fördersatz

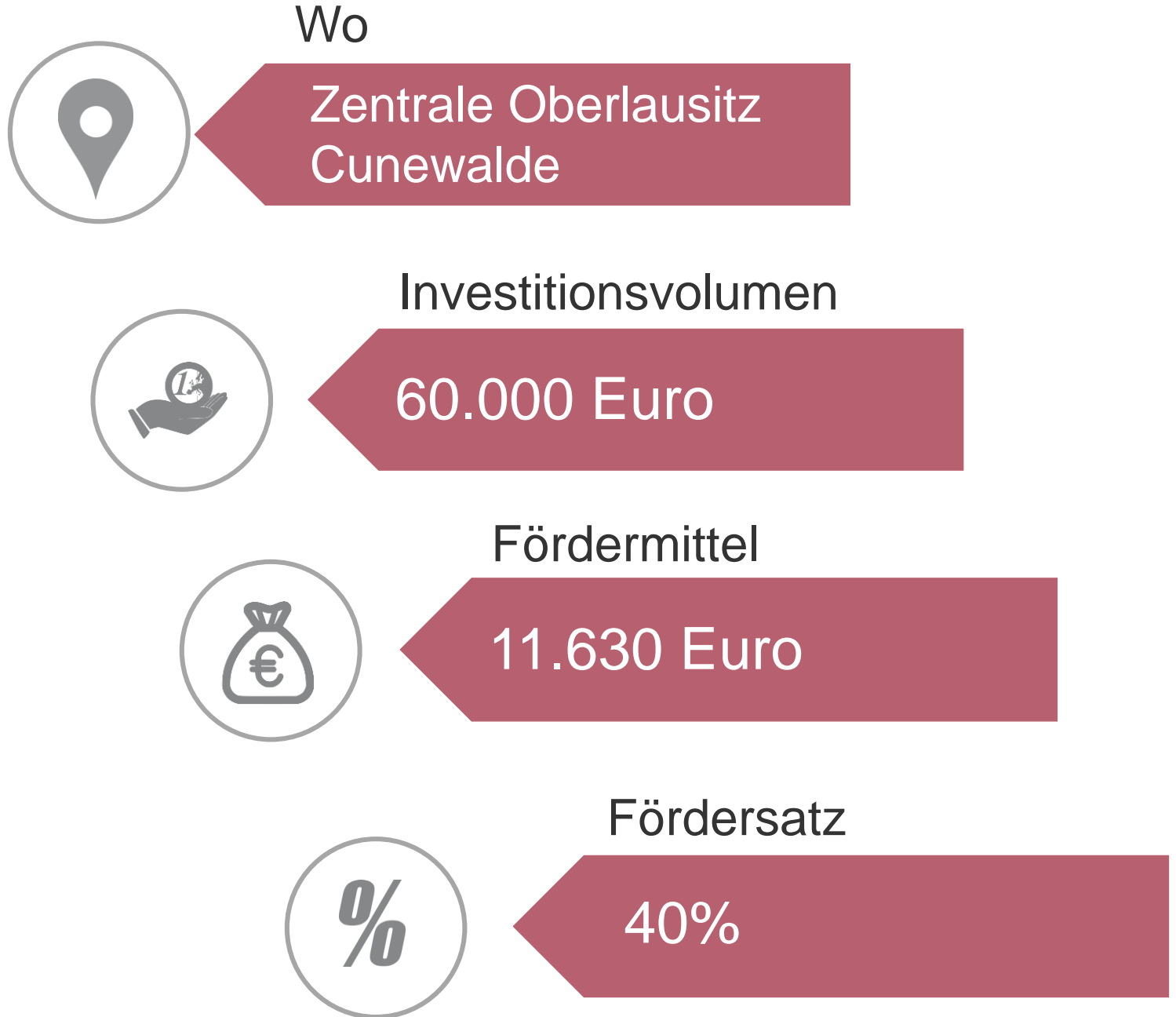


Beispiel „Existenzgründung im Kunsthandwerk“

Einrichtung einer Keramik-Werkstatt mit Verkaufsladen



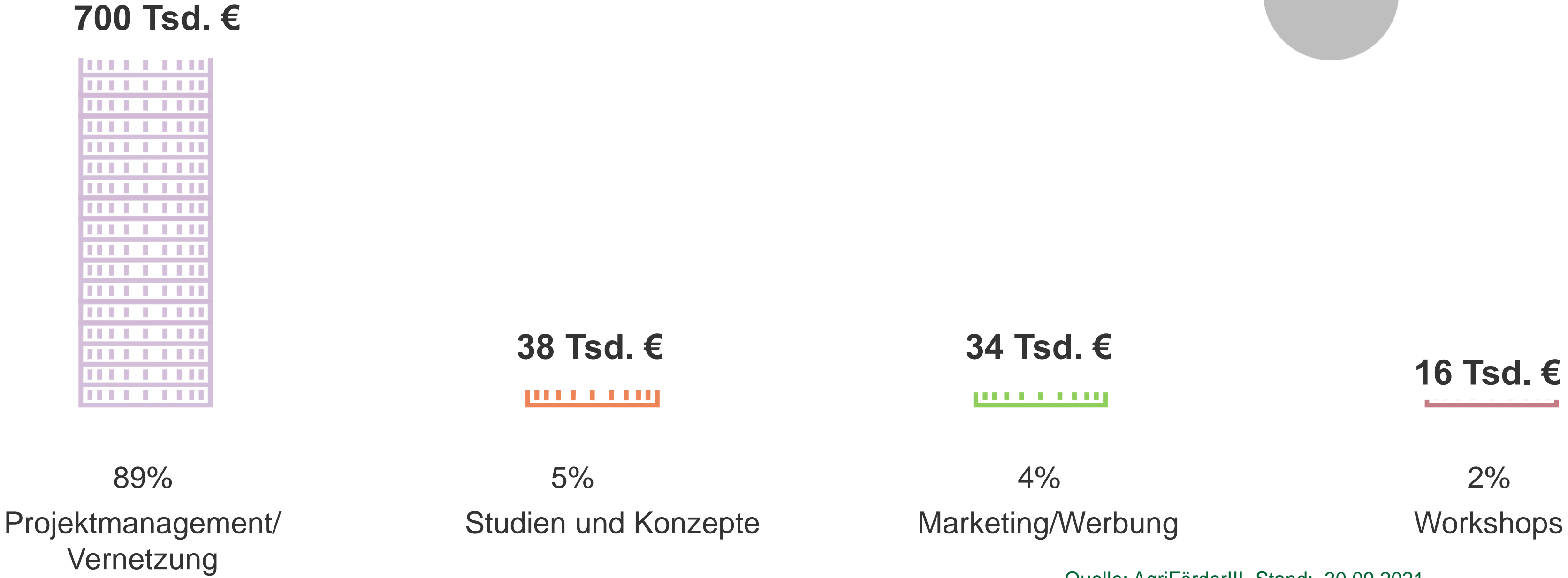
Quelle Fotos: M. Thieme



Quelle: AgriFörderIII, Stand: 30.09.2021
bewilligte und endfestgesetzte Vorhaben nach RL LEADER/2014
Piktogramme: thenounproject.com

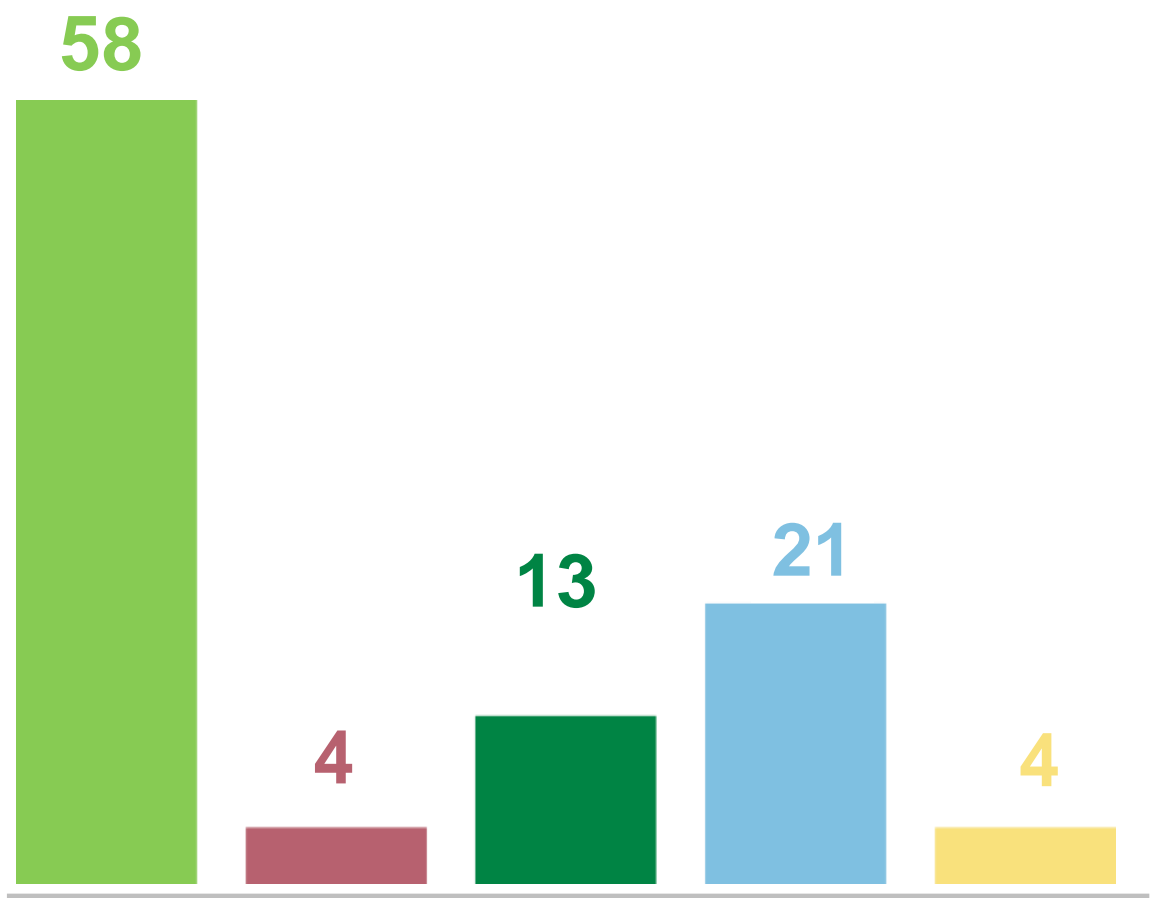
Wirtschaftliche Entwicklung der Region durch Vernetzung der Unternehmen und Projektmanagement zur Fachkräftegewinnung

Verteilung der Zuwendungen

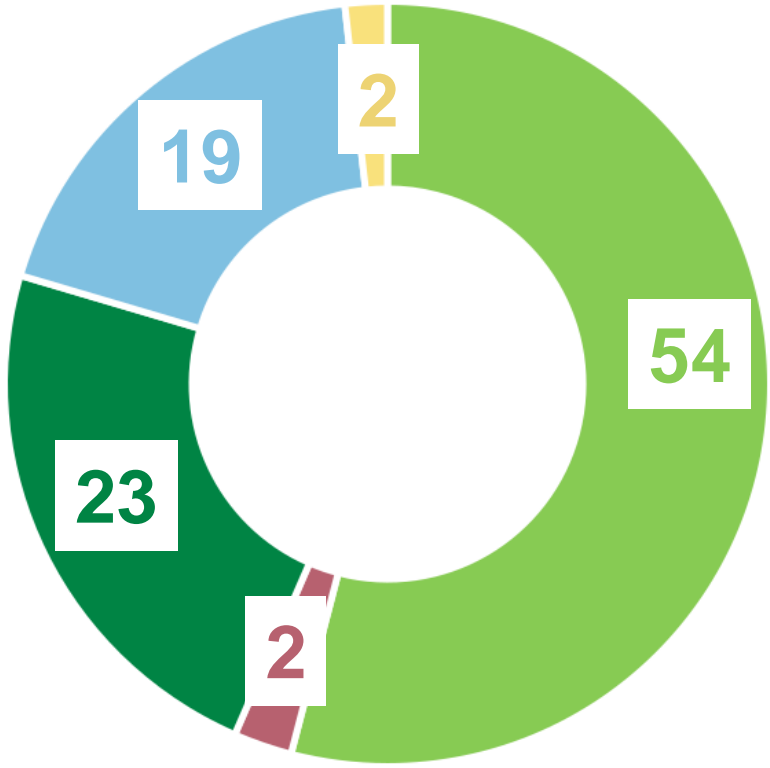


Grundlagen für wirtschaftliche Entwicklung der Region auch durch Kommunen und Vereine in Gang gebracht

Anzahl Vorhaben in Prozent



Anteil Zuwendungen in Prozent

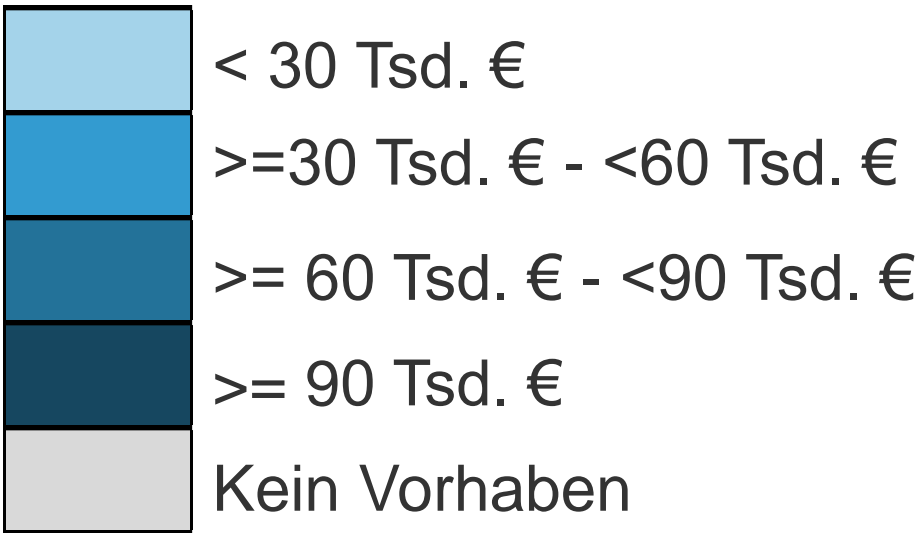


- Unternehmen (KMU + Landwirte)
- Privatpersonen
- Vereine / NGO
- Kommunen
- LAG

Nicht Investive Vorhaben in jedem zweiten Gebiet durchgeführt


Durchschnittliche Zuwendungen nach Art des Projektträgers und LEADER-Gebiet

	Unternehmen	Privatpersonen	Vereine / NGO	Kommunen	LAG
ABL	< 30 Tsd. €	Kein Vorhaben	< 30 Tsd. €	Kein Vorhaben	Kein Vorhaben
BOL	< 30 Tsd. €	Kein Vorhaben	Kein Vorhaben	Kein Vorhaben	Kein Vorhaben
DZL	< 30 Tsd. €	Kein Vorhaben	Kein Vorhaben	Kein Vorhaben	Kein Vorhaben
DDH	Kein Vorhaben	Kein Vorhaben	< 30 Tsd. €	Kein Vorhaben	Kein Vorhaben
DÜB	>= 90 Tsd. €	Kein Vorhaben	Kein Vorhaben	Kein Vorhaben	Kein Vorhaben
ERD	Kein Vorhaben	Kein Vorhaben	Kein Vorhaben	Kein Vorhaben	Kein Vorhaben
FLÖ	Kein Vorhaben	Kein Vorhaben	Kein Vorhaben	Kein Vorhaben	Kein Vorhaben
FAL	Kein Vorhaben	Kein Vorhaben	Kein Vorhaben	Kein Vorhaben	Kein Vorhaben
KBAZ	Kein Vorhaben	Kein Vorhaben	Kein Vorhaben	Kein Vorhaben	Kein Vorhaben
KOT	Kein Vorhaben	Kein Vorhaben	Kein Vorhaben	Kein Vorhaben	Kein Vorhaben
LRP	Kein Vorhaben	Kein Vorhaben	Kein Vorhaben	Kein Vorhaben	Kein Vorhaben
LSL	< 30 Tsd. €	Kein Vorhaben	Kein Vorhaben	Kein Vorhaben	Kein Vorhaben
LMU	Kein Vorhaben	Kein Vorhaben	Kein Vorhaben	Kein Vorhaben	< 30 Tsd. €
LOM	Kein Vorhaben	Kein Vorhaben	Kein Vorhaben	Kein Vorhaben	Kein Vorhaben
NZG	Kein Vorhaben	Kein Vorhaben	Kein Vorhaben	Kein Vorhaben	Kein Vorhaben
OHTL	Kein Vorhaben	Kein Vorhaben	Kein Vorhaben	Kein Vorhaben	Kein Vorhaben
ÖOL	Kein Vorhaben	Kein Vorhaben	Kein Vorhaben	Kein Vorhaben	Kein Vorhaben
SK+	Kein Vorhaben	< 30 Tsd. €	Kein Vorhaben	>= 30 Tsd. € - < 60 Tsd. €	Kein Vorhaben
SSW	Kein Vorhaben	Kein Vorhaben	>= 90 Tsd. €	Kein Vorhaben	Kein Vorhaben
SZOE	Kein Vorhaben	Kein Vorhaben	Kein Vorhaben	Kein Vorhaben	Kein Vorhaben
SBL	Kein Vorhaben	Kein Vorhaben	Kein Vorhaben	Kein Vorhaben	Kein Vorhaben
SIE	Kein Vorhaben	Kein Vorhaben	Kein Vorhaben	>= 30 Tsd. € - < 60 Tsd. €	Kein Vorhaben
SRL	Kein Vorhaben	Kein Vorhaben	Kein Vorhaben	Kein Vorhaben	Kein Vorhaben
TOR	< 30 Tsd. €	Kein Vorhaben	Kein Vorhaben	>= 30 Tsd. € - < 60 Tsd. €	Kein Vorhaben
VOL	Kein Vorhaben	Kein Vorhaben	Kein Vorhaben	Kein Vorhaben	Kein Vorhaben
WERZ	Kein Vorhaben	Kein Vorhaben	Kein Vorhaben	< 30 Tsd. €	Kein Vorhaben
WEL	Kein Vorhaben	Kein Vorhaben	Kein Vorhaben	Kein Vorhaben	Kein Vorhaben
ZOL	< 30 Tsd. €	Kein Vorhaben	Kein Vorhaben	Kein Vorhaben	Kein Vorhaben
ZWL	< 30 Tsd. €	Kein Vorhaben	Kein Vorhaben	Kein Vorhaben	Kein Vorhaben
ZGR	Kein Vorhaben	Kein Vorhaben	Kein Vorhaben	Kein Vorhaben	Kein Vorhaben
Gesamt	>= 30 Tsd. € - < 60 Tsd. €	< 30 Tsd. €	>= 60 Tsd. € - < 90 Tsd. €	< 30 Tsd. €	< 30 Tsd. €

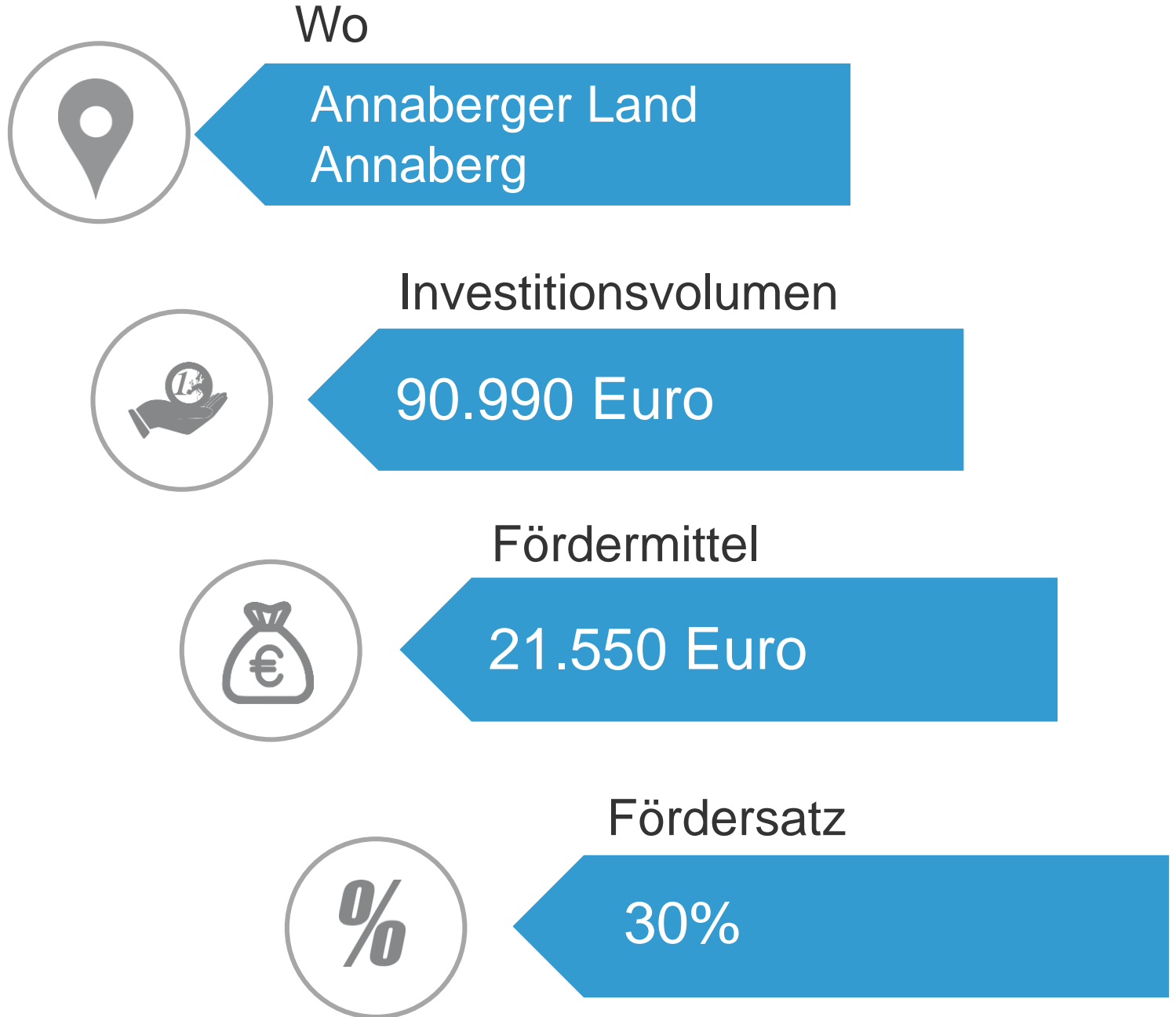


Beispiel „Marktplatz regionaler Unternehmen“

Vernetzung von regionalen Unternehmen



Quelle Fotos: <https://www.annabergerland.de/realisierte-leader-vorhaben/catid/kategorie-wirtschaft.html> und <https://werbering-annaberg.de/foerderprojekt/>



Quelle: AgriFörderIII, Stand: 30.09.2021
bewilligte und endfestgesetzte Vorhaben nach RL LEADER/2014
Piktogramme: thenounproject.com

Beispiel „Oelsnitzer Industrie- und Handwerksnacht 2018 - 2020“


Sensibilisierung der Bevölkerung für die Branche



Quelle Fotos: <https://tor-zum-erzgebirge.de/realisierte-projekte-wirtschaft/>

Arbeitsplatzschaffung und -erhalt

Neu geschaffene Arbeitsplätze



Gesicherte Arbeitsplätze

